

PSOOCIE!

GDZIE JESTES!?!?




OPowieść DO ZILUSTROWANIA


ZUZA KRUK

Do uzupełnienia tej książki przydadzą Ci się:


narzędzia do rysowania



farby w różnych kolorach



biała kryjąca farba, korektor lub biała, pastela olejna



pędzle



klej




zużyta szczoteczka do zębów



nożyczki




sreberka i błyskotki



stare czasopisma



tekturki



Książka powstała w Pracowni Projektowania Gier i Komiksów pod opieką dr hab. Daniela Mizielińskiego i jest częścią praktyczną dyplomu magisterskiego.

Akademia Sztuk Pięknych w Warszawie

2023

Kroje pisma użyte w projekcie: Davis Bold, Buba Wobbly

Druk: Drukarnia Enaf

Dziękuję Agata <3

Pewnego dnia sprzątając po śniadaniu, Maria zorientowała się, że coś jest nie tak.



**Zaniepokojona zajrzała
w każdy kąt mieszkania,
w nadziei, że znajdzie
swojego kota.**



Ile stoników stoi na regale?
Jakie hobby może mieć Maria?

W ramie narysuj drzewo,
które rośnie obok twojego
domu. Jaki to gatunek?



Ale nigdzie go nie było.

Maria podjęła poważne kroki.

Jaka była pogoda?

ZAGINAŁ KOT!


**NAZYWA SIĘ PSOT, JEST
WYJĄTKOWEJ URODY KOTEM
Z BŁYSKIEM W OKU.
NAGRODA: LAURKA**

Jak wygląda Psot?



Kto widział Psota
zмирzającego do ogrodu?

**Maria od razu
podążyła za
wskazówkami.**



Tą stronę zapetnij budynkami...

... a tą drzewami i krzewami.



OGRÓD

MIASTO




**Kiedy dotarła do ogrodu,
od razu sprawdziła, czy Psot
nie siedzi w gnieździe sroki.
Niestety nie było po nim śladu...**

Wypełnij gniazdo różnymi błyskotkami
np. naszyjkami, pierścieniami,
broszkami. Stwórz je z połyskujących
folijek, które znajdziesz w domu.



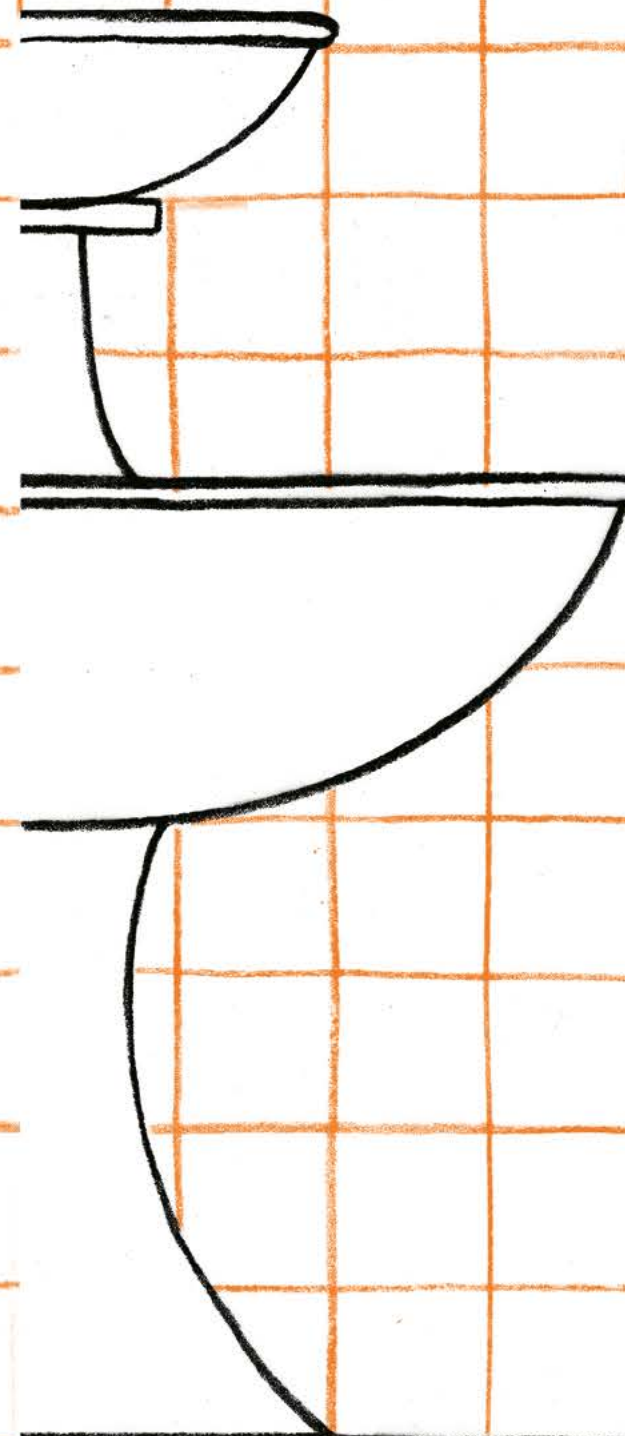
Nie było go też na dębie...

Narysuj ptaka kropczaka, okrąglaka, parę dziwołągów, które opowiadają o swoich najciekawszych podróżach.



...ani przy fontannie...

Narysuj drugą połowę fontanny w odbiciu lustrzanym i ją ozdób. Dorysuj też tryskającą z fontanny wodę.



kiedy już skończysz pracować nad fontanną, wypełnij kratkę bluszczem.

...ale na łące były pierwsze poszlaki, czarne kłaki!

Stwórz liście i kwiaty z odcisków palców.

Najpierw pokryj opuszek cienką warstwą farby, a później go odcisnij.

Kiedy odcisniesz czubek palca, powstanie okrągły ślad:



a kiedy większą część, ślad będzie podłużny:



Możesz poprosić dorosłego o pomoc, żeby stworzyć większe ślady.




Kiedy chcesz użyć nowego, czystego koloru, dokładnie zmyj wcześniejszy z palców.

Możesz też tego nie robić i eksperymentować z mieszaniem się barw.



Tuż obok na krzaku były ślady pazurów...

Stwórz więcej liści z wycinków z gazet.



... a w szklarni kolejne poszlaki.

Coś nudno w tej szklarni - ozdób każdą donicę innym wzorem, zainspiruj się światem zwierząt.



Ten rzadki okaz kaktusa jest w Twoich ulubionych kolorach - pokoloruj go nimi.

Jaka roślina rośnie w tej doniczce?



Kaktus bez kolców?



Coś tyś ta palma...




Trop prowadzi dalej na dwór...



Stwórz bardzo długą
i poskręcaną dżdżownicę,
taką, która zapełni obie
strony.

Narysuj ją nie odrywając
kredki od kartki albo stwórz
ją przy pomocy odcisków
palców.



...potem nad jezioro.

Stwórz górę kamieni, po których przeszedł się Psot, a teraz siedzi na nich żaba.

W grubszej kartce lub tekturce wytnij dziurę w kształcie, w jakim chcesz stworzyć kamień. Możesz stworzyć wiele różnych szablonów i wypróbować kilka sposobów nakładania farby:

użyj pędzelka



pokryj
cały otwór
farbą




użyj szczoteczki




mało farby



dużo farby




poszuraj



uderzaj
i odbijaj



odciskaj palce



wypełnij
cały otwór
lub tylko
część




Pobaw się łącząc różne sposoby.

Narysuj rybę pływającą w jeziorku



Latało tam mnóstwo ważek i innych owadów.

Znajdź dwie pary takich samych ważek,
policz komary i znajdź trzy pary
identycznych muszek.



**Chciały pomóc, ale
Maria nie rozumiała
ich wskazówek.**


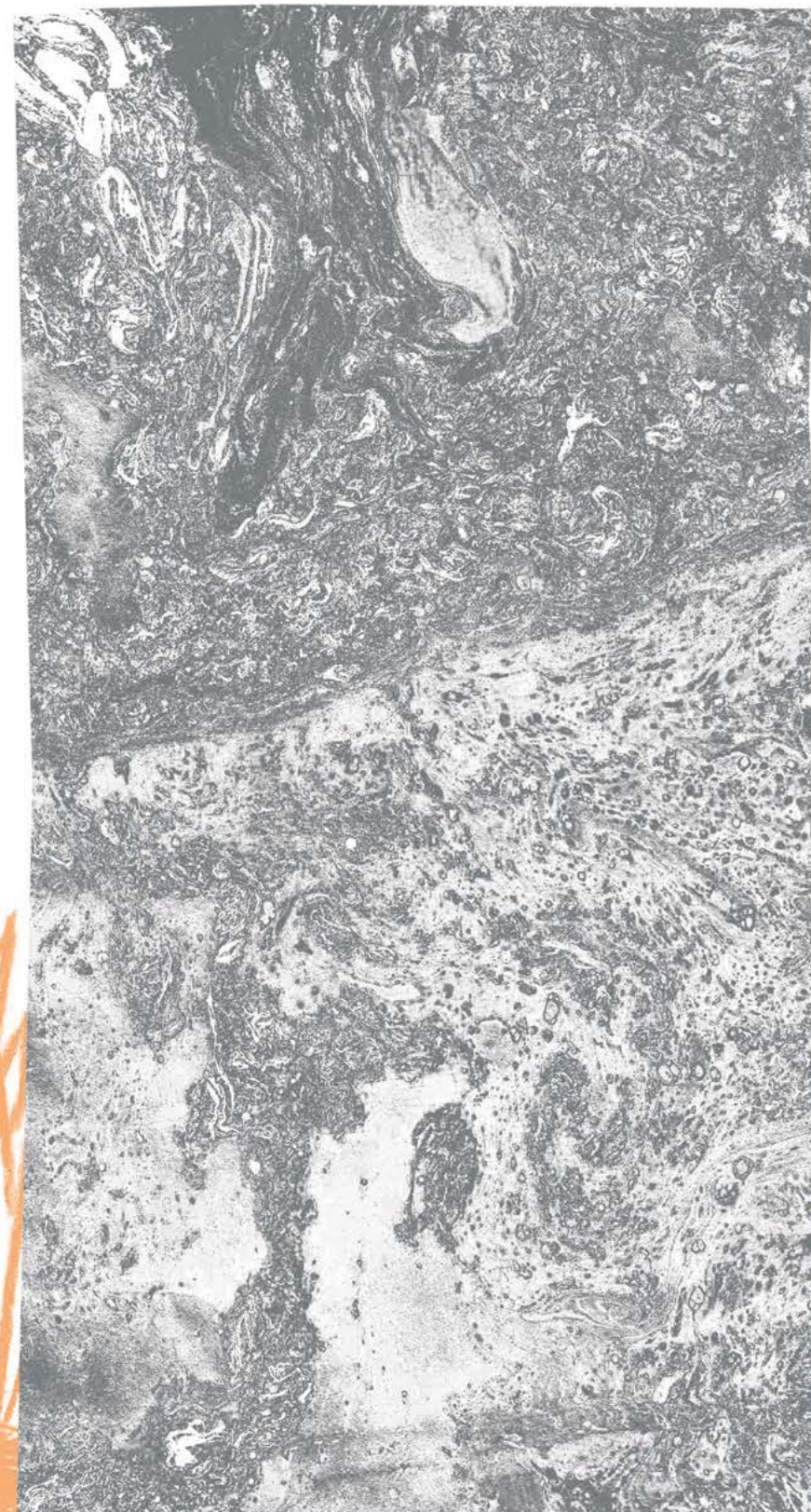
Trop ciągnął się dalej...

Narysuj krasnalom fikuśne kapelusze.
Jak myślisz, co trzymają? Narysuj to.



...jednak szybko się urwał.

Zakrywając białą kredką olejną, korektorem lub kryjącą białą farbą kamień, stwórz swoje rzeźby a potem je zatytułuj.




**Głodna i zrezygnowana
Maria zawróciła do domu.
Po drodze myślała o tym,
co mogło się przydarzyć Psotowi.**

Dokąd wyruszył Psot, kogo spotkał,
jakie ma przygody? Narysuj to w dymkach.



**Jednak kiedy dotarła
do domu...**



Narysuj laurkę dla osoby, która dała Marii wskazówkę.

